



#55 13990 020

CLÉ À PUCE

TERRAIN DE TENNIS / PICKELBALL
PARC PAUL-STEVENSON

FORMULAIRE DE PRÊT DE CLÉ À PUCE



**POUR LES RÉSIDENTS DE LA VILLE DE COTEAU-DU-LAC SEULEMENT
SUR RÉCEPTION DE PREUVE DE RÉSIDENCE (PERMIS DE CONDUIRE).**

Puce # :

Prénom : _____ Nom : _____

Adresse : _____

Téléphone : _____ Courriel : _____

No. Matricule du contribuable : _____

Montant du dépôt remboursable : _____ 15 \$

Dépôt reçu le : _____ Agente de bureau : _____

No. du reçu : _____

Signature du responsable de la clé : _____




RETOUR DE LA CLÉ

Clé reçu le : _____ par : _____
(Date) (Agent de bureau)

Dépôt remis le : _____ à : _____
(Date) (Responsable de la clé)

N.B. En cas de perte d'une clé, la Ville de Coteau-du-Lac conservera le dépôt correspondant.

INFORMATIONS

 342, chemin du Fleuve, Coteau-du-Lac
 450 763-5822, poste 0
 www.coteau-du-lac.com